

## مبكو تسجل ٤% ارتفاع في الإيرادات في الربع الأول ٢٠١٩ مقارنة بالربع السابق

مؤشرات الربحية تحت ضغط انخفاض أسعار الورق عالمياً

جدة ، المملكة العربية السعودية ، ٧ مايو ٢٠١٩: أعلنت اليوم شركة الشرق الأوسط لصناعة وإنتاج الورق "مبكو"، الشركة الرائدة في صناعة الورق اقليمياً، اليوم عن نتائجها المالية للربع الأول من عام ٢٠١٩.

حققت الشركة نموًا في المبيعات في ربع السنة الأول بنسبة ٤٪ مقارنة بالربع السابق أتت مؤشرات الربحية تحت الضغط حيث انخفضت أسعار منتجات ورق التعبئة والتغليف عالمياً بسبب تراجع الطلب، حيث لا تزال التوقعات تؤثر الى تباطؤ الاقتصاد العالمي في عام ٢٠١٩، وكذلك عدم وضوح نتائج خروج بريطانيا من الاتحاد الأوروبي وتأثير الحرب التجارية بين الولايات المتحدة والصين. على الرغم من ذلك، تستفيد "مبكو" من وضعها الريادي في منطقة الشرق الأوسط وشمال إفريقيا، وتستعد لزيادة حصتها السوقية عند اتجاه الأسعار إلى الصعود.

### أبرز الملامح الاستراتيجية:

تُظهر نتائج الربع الأول من عام ٢٠١٩ تأثير ضعف الطلب عالمياً على منتجات الورق المستخدم في صناعات التعبئة والتغليف، كما هو موضح في المقاييس أدناه. جميع المقارنات على أساس ربع سنوي:

- إيرادات المبيعات - ارتفعت بنسبة ٤,٢ ٪، لتصل إلى ١٨١,٩ مليون ريال سعودي.
- إجمالي الربح - انخفض بنسبة ١٣,٣ ٪، ووصل إلى ٣٩,٣ مليون ريال وبهامش ٢١,٦ ٪.
- الأرباح قبل الفوائد والضرائب والإهلاك والاستهلاك - انخفضت بنسبة ١٢,٦ ٪، لتصل إلى ٣٦,٢ مليون ريال سعودي وبهامش قدره ١٩,٩ ٪.
- صافي الربح - انخفض بنسبة ٥٢,٩ ٪، ليصل إلى ٥,٨ مليون ريال وبهامش ٣,٢ ٪.

وتعليقاً على هذه النتائج، قال المهندس سامي الصفران، الرئيس التنفيذي لشركة مبكو:

"هذه المجموعة من النتائج لا تشكل مفاجأة لنا، سبق أن أبلغنا أن ارتفاع الأسعار الذي حدث خلال العامين الماضيين لا بد من تصحيحه. ومع ذلك، فقد تفاقم حجم التصحيح بسبب عدد من العوامل العالمية المهمة:

(١) المخاوف من تباطؤ الاقتصاد العالمي في العام الحالي وفقا لأحدث تقرير لصندوق النقد الدولي حيث يتوقع أن يتباطأ النمو الاقتصادي العالمي إلى ٣,٣ من ٣,٦ في عام ٢٠١٩. أسفر ذلك عن تباطؤ وتيرة الإنتاج من قبل معظم الشركات الصناعية، لا سيما أوروبا.

(٢) الوضع غير الحاسم لخروج بريطانيا من الاتحاد الأوروبي مع سيناريو الخروج "بلا صفقة"، والذي ترك كل من المملكة المتحدة وأوروبا في مأزق.

(٣) الحرب التجارية بين الولايات المتحدة والصين و المخاطر التي يمكن أن تجلبها على التجارة الدولية برمتها. كل هذه العوامل تؤدي إلى تباطؤ عام في مستوى التصنيع في معظم الصناعات، مما يؤثر سلباً على الطلب على مواد التعبئة والتغليف. نتوقع استمرار هذا الاتجاه طوال الربع الثاني من عام ٢٠١٩ مع مزيد من الضغط على الربحية.

على الصعيد الإيجابي؛ بلغ معدل التشغيل في "مبكو" ٩٣٪ خلال الربع الأول من عام ٢٠١٩، في حين أن معظم مصنعي ورق التعبئة والتغليف في جميع أنحاء العالم قد قاموا بتعطيل الإنتاج مراراً وذلك وفقاً لإحصائيات RISI. انخفضت مستويات مخزوننا بشكل كبير بنهاية الربع الأول من العام ٢٠١٩، مما يؤكد سيطرة "مبكو" على السوق وقابلية تسويقها الفائقة لمنتجاتها.

وكما أن النتيجة الإيجابية لقضية مكافحة الإغراق تعطينا مزيداً من الثقة بمستوى المنافسة المتوقعة في أسواق دول مجلس التعاون الخليجي، مما يقلل من مخاطر ممارسات الإغراق في المستقبل حيث بدأ العمل برسوم الاستيراد على منتجات الورق والورق المقوى.

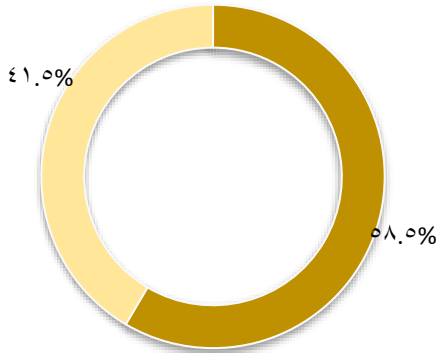
لا تزال "مبكو" تتمتع بالمرونة دائماً. نحن واثقون من عملياتنا واستراتيجيتنا وموقعنا في السوق. واجهنا العديد من الأوقات الصعبة من قبل، وفريق الإدارة العليا أكثر من قادر على تحمّل الأوقات الأكثر اضطراباً. هذه هي طبيعة صناعة الورق، ونحن على استعداد تام لمواجهة ما هو آتٍ.

### أداء المبيعات:

ركز فريق مبيعات "مبكو" في الربع الأول من عام ٢٠١٩ على المنتجات التقليدية والمبيعات المحلية، كما ساعد خفض المبيعات غير التقليدية في تحديد سقف التكلفة بسبب ارتفاع أسعار الألياف الطبيعية، في حين أن المنتجات التقليدية مواتية لأن أسعار OCC تنخفض على المستوى الدولي، وعلى صعيد التسويق لا يزال السوق المحلي نشطاً مقارنةً بالأسواق الدولية وخاصة الأوروبية.

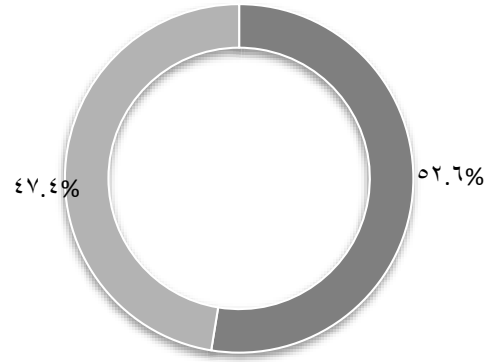
### تحليل المبيعات | نسبةً لإجمالي القيمة بالريال السعودي

المبيعات المحلية مقابل الصادرات (%)  
الربع الأول 2019



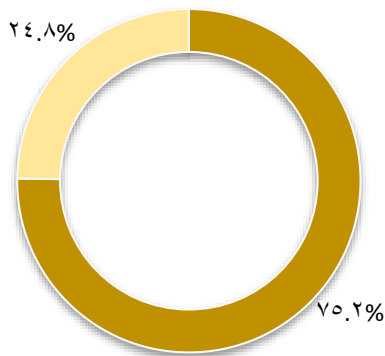
■ المبيعات المحلية ■ المبيعات المصدرة

المبيعات المحلية مقابل الصادرات (%)  
الربع الرابع 2018



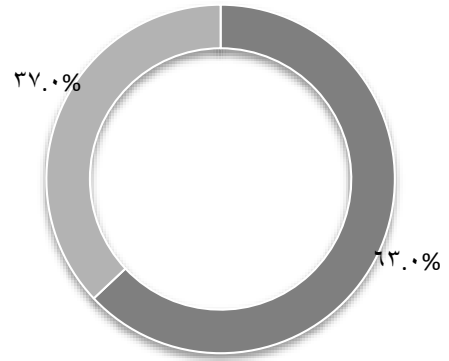
■ المبيعات المحلية ■ المبيعات المصدرة

حجم المبيعات حسب المنتج (%)  
الربع الأول 2019



■ تقليدي ■ غير تقليدي

حجم المبيعات حسب المنتج (%)  
الربع الرابع 2018



■ تقليدي ■ غير تقليدي

المراجعة المالية:

النتائج المالية الأولية للاثني عشر شهراً المنتهية في ٣١ مارس ٢٠١٩، جميع الأرقام بالألف ريال، ما لم ينص على خلاف ذلك

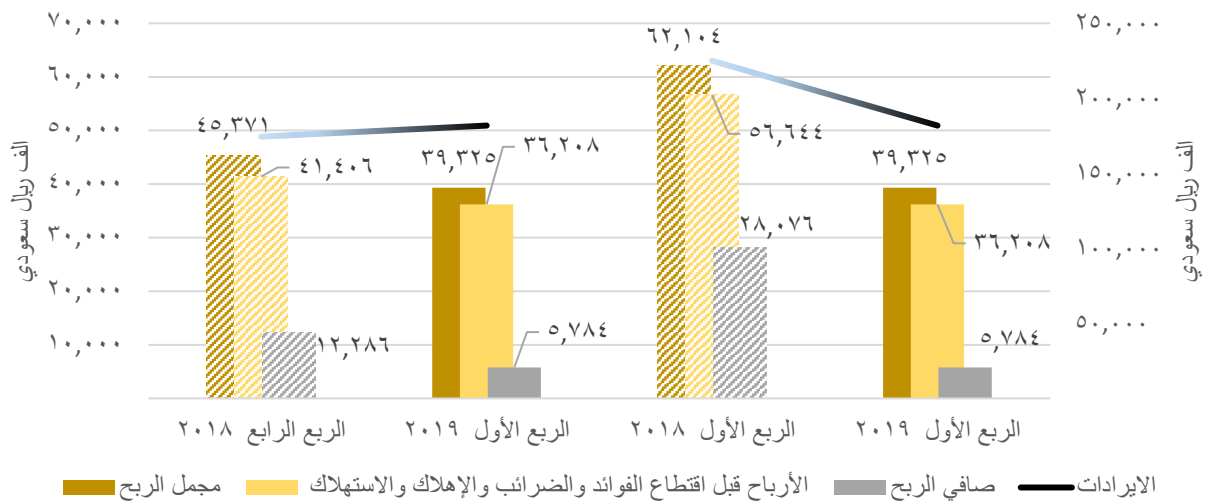
العنصر	الربع السابق الربع الرابع ٢٠١٨	الربع الحالي الربع الأول ٢٠١٩	التغيير	الفترة السابقة الربع الأول ٢٠١٨	التغيير
إيرادات المبيعات	١٧٤,٤٤٥	١٨١,٨٤٤	%٤,٢	٢٢٥,٠١١	%١٩,٢-
مجمّل الأرباح	٤٥,٣٧١	٣٩,٣٢٥	%١٣,٣-	٦٢,١٠٤	%٣٦,٧-
نسبة مجمّل الربح (%)	%٢٦,٠	%٢١,٦	%٤,٤- نقطة أساس	%٢٧,٦	%٦,٠- نقطة أساس
الأرباح قبل اقتطاع الفوائد والضرائب والإهلاك والاستهلاك (EBITDA)	٤١,٤٠٦	٣٦,٢٠٨	%١٢,٦-	٥٦,٦٤٤	%٣٦,١-
نسبة الأرباح قبل اقتطاع الفوائد والضرائب والإهلاك والاستهلاك (%)	%٢٣,٧	%١٩,٩	%٣,٨- نقطة أساس	%٢٥,٢	%٥,٣- نقطة أساس
صافي الأرباح	١٢,٢٨٦	٥,٧٨٤	%٥٢,٩-	٢٨,٠٧٦	%٧٩,٤-
هامش صافي الربح	%٧,٠	%٣,٢	%٣,٨- نقطة أساس	%١٢,٥	%٩,٣- نقطة أساس
العائد على السهم، ر.س.	٠,٢٥	٠,١٢	٠,٥٢-	ريال ٠,٥٦	%٠,٧٩- ر.س.

- إيرادات المبيعات - ارتفعت بنسبة ٤,٢ % لتصل إلى ١٨١,٨ مليون ريال سعودي عن الربع السابق لتعويض انخفاض الأسعار جزئياً. انخفضت أسعار OCC ولكن بوتيرة أبطأ من أسعار المنتجات النهائية.
- إجمالي الربح - انخفض بنسبة ١٣,٣ % ليصل إلى ٣٩,٣ مليون ريال سعودي بسبب انخفاض مستويات إيرادات المبيعات بسبب الطلب الدولي الأضعف من المعتاد.
- خط وهامش الأرباح قبل الفوائد والضرائب والإهلاك والاستهلاك - انخفض بنسبة ١٢,٦ % ليصل إلى ٣٦,٢ مليون ريال سعودي بهامش ١٩,٩ %.
- صافي الربح - انخفض إلى ٥,٨ مليون ريال سعودي بهامش قدره ٣,٢ % وقد تأثر صافي الربح بالخسارة المحققة على الأدوات المشتقة بسبب انخفاض منحنى سعر الفائدة الأجل وزيادة أسعار الفائدة.

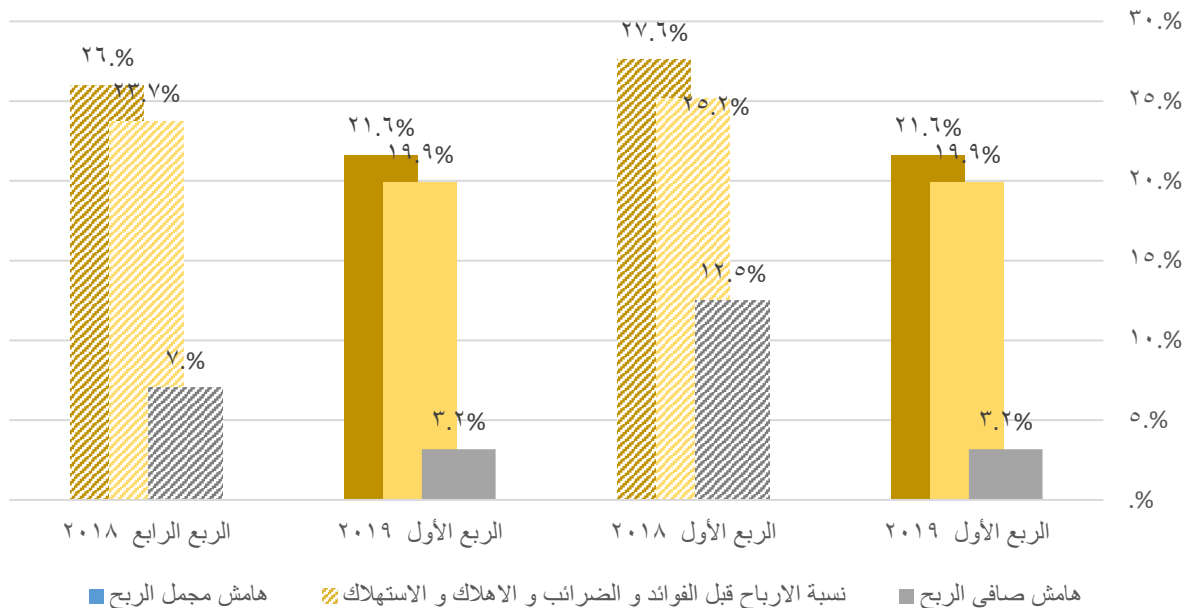
من جهته، قال الدكتور محمد صالح درويش، الرئيس المالي للمجموعة:

"تعكس مؤشراتنا المالية ضعف الطلب على ورق التغليف المقوى في جميع أنحاء العالم. في حين أن كلا من المنتج النهائي وأسعار المواد الخام قد انخفضا، لكن انخفاض المنتج النهائي أتى بوتيرة أسرع، مما أدى إلى انخفاض إيرادات المبيعات أكثر من تكلفة المبيعات. يُنسب التغيير في بند الأدوات المشتقة إلى تسجيل خسارة السوق في الربع الأول من عام ٢٠١٩ وكذلك في الربع الرابع من عام ٢٠١٨ مقارنة بالربع الأول من عام ٢٠١٨، وكان هذا نتيجة عدم توقع السوق زيادة أسعار الفائدة (LIBOR / SAIBOR). كما أن المدة المتبقية لصفقات مقايضة أسعار الفائدة أخذت في التناقص، ومن ثم فإن قيمتها السوقية تتجه إلى الانخفاض".

### اتجاه الإيرادات ومجمل الربح والأرباح قبل اقتطاع الفوائد والضرائب والإهلاك والاستهلاك وصافي الربح



### اتجاه هامش الربح ونسبة الأرباح قبل الفوائد والضرائب والإهلاك والاستهلاك وهامش صافي الربح



تحليل الديون  
كما في ٣١ مارس ٢٠١٩ (ألف ريال سعودي)

التغيير %	التغيير (ر.س.)	مارس ٢٠١٧	مارس ٢٠١٨	
٦,٩%	١٤,٢٠٠	٢٠٥,٨١٧	٢٢٠,٠١٧	القروض قصيرة الأجل
١,٦%	٧,٦٣٣	٤٦٨,١٨٣	٤٧٥,٨١٦	القروض متوسطة الأجل
٣,٢%	٢١,٨٣٣	٦٧٤,٠٠٠	٦٩٥,٨٣٣	إجمالي الدين
٠,٢%	٨٦	٣٦,٣٨٥	٣٦,٤٧١	حجم السيولة
٣,٤%	٢١,٧٤٧	٦٣٧,٦١٥	٦٥٩,٣٦٢	صافي الدين
٢,٤%	١٨,٣٥٩-	٧٥٠,٤٥٦	٧٣٢,٠٩٧	حقوق المساهمين
-	٠,٠٥	٠,٩٠	٠,٩٥	نسبة الديون إلى حقوق المساهمين
-	٠,٠٥	٠,٨٥	٠,٩٠	صافي الدين إلى حقوق المساهمين

-انتهى-

نبذة عن "مبكو"

تعد شركة الشرق الأوسط لصناعة وإنتاج الورق إحدى أكبر مصانع الورق في منطقة الشرق الأوسط وإفريقيا، وتقدم مجموعة متنوعة من المنتجات الورقية للعملاء في جميع أنحاء العالم، حيث تخدم الشركة مجموعة واسعة من الصناعات في قطاعي ورق والتعبئة والتغليف، بما في ذلك البناء والأثاث على نطاق واسع. إن نهج الشركة المبتكر في ممارسة الأعمال يتيح لها تحقيق منافع بيئية واقتصادية كبيرة لسوقها المحلية، تقوم شركة مبكو بتصدير منتجاتها من المملكة العربية السعودية إلى دول مجلس التعاون الخليجي ومنطقة الشرق الأوسط وأفريقيا، بالإضافة الى ذلك فقد توسعت منتجات الشركة تزايداً في جنوب آسيا والأميركتين وأوروبا.

تحصل الشركة على المواد الخام الرئيسية من عدة مواقع في جميع أنحاء المملكة والدول المجاورة وذلك من خلال شركتها التابعة شركة تجميع وتدوير المخلفات المحدودة (واسكو) المملوكة بالكامل، إحدى الشركات الرائدة في مجال إدارة النفايات. يتيح استخدام عمليات الإنتاج ذات الكفاءة في استخدام الطاقة والمياه لشركة مبكو لتقديم منتجات معاد تدويرها إلى السوق، في حين توفر المواد الخام المحلية مصدر فائدة قابل لقياس الاقتصاد السعودي. شركة مبكو هي إحدى الشركات المدرجة في هيئة سوق المال السعودي برمز تداول مبكو ١٢٠٢ للحصول على قائمة كاملة بالمنتجات، انقر هنا. لمزيد من المعلومات حول مبكو، انقر هنا.

للاستفسارات المتعلقة بالمستثمرين:

باسم الشاوي

البريد الإلكتروني: [investors@mepco.biz](mailto:investors@mepco.biz)

هاتف: +966 12 6380111

[IR website](#)